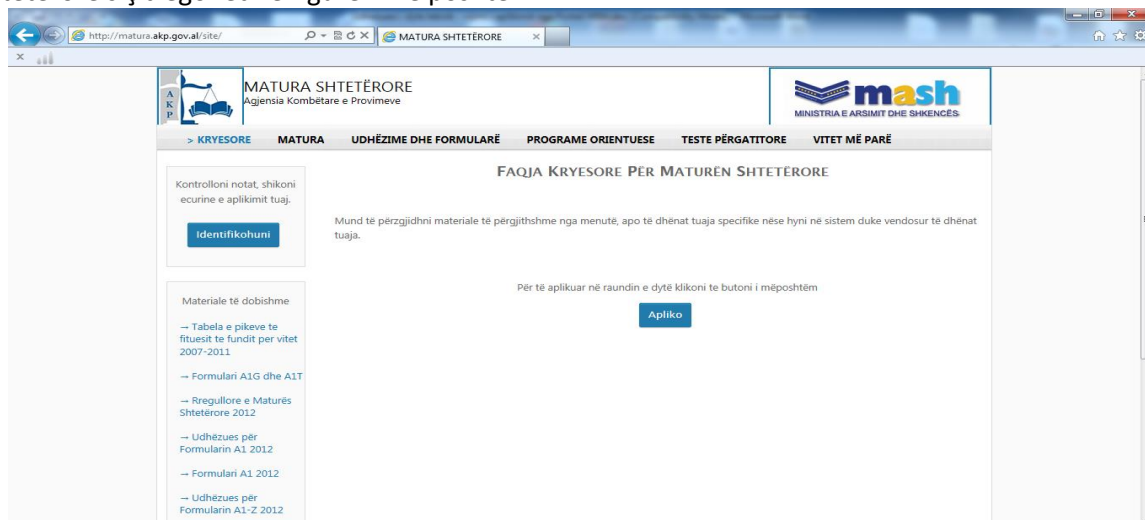
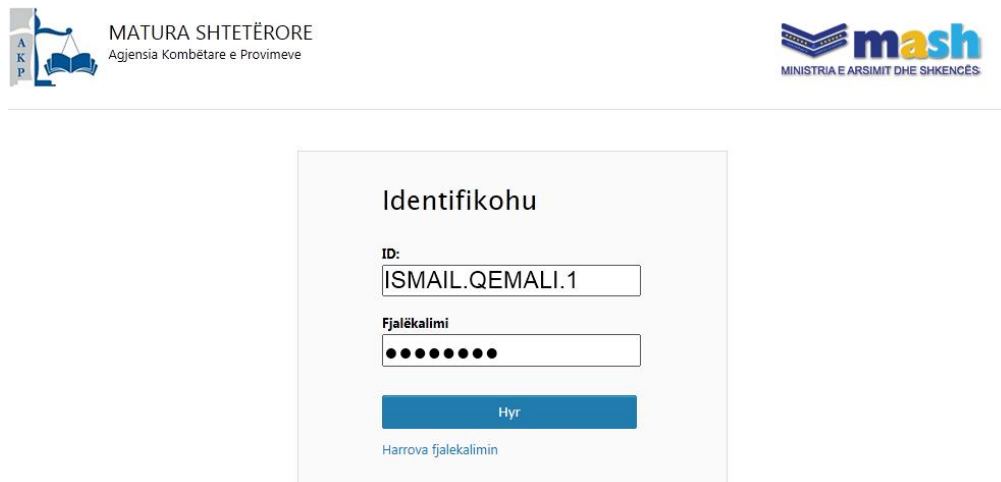


## APLIKIMIT ME FORMULARIN A1 NGA PROFILI I MBIKQYRËSIT NË PORTALIN E MATURËS SHETËRORE

1. Mbikqyrësi hap një nga browser-at Internet Explorer/Firefox/Chrome/etj. Tek fusha e adresës web plotësohet <http://matura.akp.gov.al/site/> dhe shtypet ENTER. Hapet faqja kryesore e Portalit të Maturës Shtetërore siç tregohet në figurën më poshtë:



2. Klikohet mbi butonin **Identifikohuni**, i cili ndodhet në pjesën majtas- lart të faqes web. Hapet faqja web në të cilën mbikqyrësi duhet të plotësojë kredencialet përkatëse dhe të klikojë mbi butonin **Hyr**, siç tregohet në figurën më poshtë:



**Shënim:** Linku [Harrova fjalekalimin](#) i përket maturantëve në rastin kur ata kanë harruar kredencialet e tyre dhe nuk i përket pjesës së mbikqyrësit.

3. Pasi mbikqyrësi klikon mbi butonin **Hyr**, hapet faqja web me ambientin e punës së mbikqyrësit, në të cilën majtas gjenden menutë kryesore të punës dhe djathtas-lart tregohet që mbikqyrësi ndodhet në profilin e vet ( **Perdoruesi: ISMAIL.QEMALI.1** ) siç tregohet në figurën më poshtë:



Nëse mbikqyrësi dëshiron mund të ndryshojë edhe fjalëkalimin e tij, sa herë të dojë, për arsye sigurie duke klikuar në linkun [Ndrysho fjalekalim](#), siç tregohet në figurën më poshtë:

Perdoruesi ISMAIL.QEMALI.1  
 Fjalekalimi aktual   
 Fjalekalimi i ri   
 Konfirmo fjalekalimin

[Faqe e parë](#)

Pas plotësimit nga mbikqyrësi të tre fushave të kërkuara, si dhe pas klikimit mbi butonin , shfaqet faqja web me mesazhin e kryerjes me sukses të veprimit, siç tregohet në figurën më poshtë:

Veprimi u krye me sukses.

Perdoruesi ISMAIL.QEMALI.1  
 Fjalekalimi aktual   
 Fjalekalimi i ri   
 Konfirmo fjalekalimin

[Faqe e parë](#)

Klikohet mbi linkun [Faqe e parë](#) dhe automatikisht aplikimi shfaq faqen web kryesore të ambientit të mbikqyrësit, si në fillim të pikes 3 të këtij manuali teknik.

4. Klikohet mbi [Organizo Provimet](#) dhe [Maturantë](#) dhe djathtas shfaqen fushat, siç tregohet në figurën më poshtë:



The screenshot shows the main navigation menu with options: KRYESORE, MATURA, UDHËZIME DHE FORMULARË, PROGRAME ORIENTUESE, TESTE PËRGATITORE, and VITET MË PARË. The user is logged in as ISMAIL.QEMALI.1. The left sidebar contains a menu with items: A1Z, A1, Konfirmim i A1/A1Z, Organizo Provimet, and A2/A3. The main content area is titled 'Lista e Maturantëve' and includes a search bar with a 'Kerko' button. The search criteria are set to 'Emri' and 'Mbiemri', and the school is selected as '379 - TIRANË - ISMAIL QEMALI'.

Ekzistojnë dy raste:

- Vazhdimi i aplikimit në portalin e Maturës Shtetërore, për maturantët që kanë aplikuar për Formularin A1 nga faqja e Portalit e-albania.
- Aplikimi direkt i maturantit për Formularin A1 tek Portali i Maturës Shtetërore, sepse ai nuk ka mundur të plotësojë kushtet apo ka pasur probleme me krijimin e profilit në Portalin Qeveritar.

Për të dy rastet e mësipërme, veprimi i parë që kryen mbikqyrësi është verifikimi nëse emri i maturantit ndodhet në bazën e të dhënave të shkollës së tij, duke plotësuar të dhënat e maturantit në fushat e emrit apo mbiemrit dhe duke klikuar mbi butonin , apo duke klikuar direkt mbi butonin  dhe duke verifikuar maturantin nga lista e maturantëve, siç tregohet në figurën më poshtë:

- Menu
- A1Z
- A1
- Konfirmim i A1/A1Z
- Organizo Provimet ▶
- A2/A3

## Lista e Maturantëve

[Shto një tjetër](#)

Emri  Mbiemri  [Kerko](#)

Shkolla

Shkolla	ID	Emri	Atesia	Mbiemri	DateLindja	
(379) ISMAIL QEMALI, TIRANË	141937900001	Ilir	Arben	Bushi	07/11/1995	<a href="#">Modifiko</a>

### A. Rasti kur emri i maturantit ndodhet në bazën e të dhënave të shkollës përkatëse.

- Mbikqyrësi shkon tek rekordi përkatës i maturantit dhe klikon mbi linkun [Modifiko](#). Në faqen web që shfaqet më pas, jepen fushat përkatëse me të dhënat personale të maturantit, së bashku me të dhënat e tjera që maturanti ka plotësuar në Formularin A1 në Portalin e-albania (me përjashtim të lëndëve me zgjedhje Z1/Z2), siç tregohet në figurën më poshtë:


**MATURA SHITETËRORE**  
 Agjensia Kombëtare e Provimeve

  
 MINISTRIA E ARSIMIT DHE SHKENCËS

KRYESORE   MATURA   UDHËZIME DHE FORMULARË   PROGRAME ORIENTUESE   TESTE PËRGATITORE   VITET MË PARË

- Menu
- A1Z
- A1
- Konfirmim i A1/A1Z
- Organizo Provimet ▶
- A2/A3

## Maturantë

Shkolla

Profili Shkolles

Lenda D3

Shkolla qe kam perfunduar:  E njejte  Tjeter

Viti i perfundimit te shkolles se mesme:

Karta Identitetit

Emri

Atesia

Mbiemri

Datelindja

Vendlindja

Gjinia

Klasa

Seksioni

Email

CEL

[Ruaj](#)

[Lista](#)

- Mbikqyrësi, së bashku me maturantin, verifikon edhe një herë saktësinë në plotësimin e të dhënave përkatëse të maturantit, zgjedh nga listat përkatëse në fushat [Profili Shkolles](#) dhe [Lenda D3](#), si dhe klikon mbi butonin [Ruaj](#), siç tregohet në figurën më poshtë:



- Menu
- A1Z
- A1
- Konfirmim i A1/A1Z
- Organizo Provimet ▶
- A2/A3

## Maturantë

Shkolla: 379 - TIRANË - ISMAIL QEMALI

Profili Shkolles: 01 - GJIMNAZ

Lenda D3: Anglisht D3

Shkolla qe kam perfunduar:  E njejte  Tjeter

Viti i perfundimit te shkolles se mesme: 2014

Karta Identitetit: J46608094E

Emri: Ilir

Atesia: Arben

Mbiemri: Bushi

Datelindja: 07-11-1995 12:00:00.PC

Vendlindja: Tirane, Tirane

Gjinia: Mashkull

Klasa: III

Seksioni: B

Email: ilir.bushi@yahoo.com

CEL: 0692020201

[Ruaj](#) [Lista](#)

**Kujdes:** Fusha e profilit të shkollës është tepër e rëndësishme pasi mbi bazën e plotësimit të saj do të gjenerohen për secilin maturant testet e lëndëve të detyruara “Letërsi dhe Gjuhë Shqipe” dhe “Matematikë”. Lënda D3 është gjuha e huaj e detyruar, të cilën maturanti e zgjedh për ta dhënë provim të detyruar në shkollë. Gjithashtu edhe adresa e e-mailit duhet të jetë e saktë, pasi aty do të dërqohen kredencialet e maturantit, ID dhe fjalëkalimi, në mënyrë që ai të vazhdojë të verifikojë të dhënat e veta qatë proceseve të mëtejshme të Maturës Shtetërore, si dhe të aplikojë më tej nëpërmjet Formularit A2 për studimet e larta.

7. Pasi mbikqyrësi klikon mbi butonin [Ruaj](#) shfaqet faqja web, në të cilën bëhet e mundur edhe njëherë verifikimi i lëndëve me zgjedhje Z1/Z2 që maturanti ka zgjedhur nga plotësimi i Formularit A1 në Portalin e-albania, mundësia e ndryshimit edhe njëherë të lëndës D3, si dhe plotësimi i pyetjes nëse maturanti do aplikojë për studime të larta jashtë vendit. Vihet re që tre fushat e para janë të paeditueshme dhe tregojnë Vitin aktual të aplikimit, ID me të dhënat e maturantit dhe Tipin e formularit, siç tregohet në figurën më poshtë:



- Menu
- A1Z
- A1
- Konfirmim i A1/A1Z
- Organizo Provimet ▶
- A2/A3

## Shto Formular A1/A1Z

Viti: 2014

Maturanti: 141937900001-Ilir-Arben-Bushi

Tip Formulari: A1

Lenda D3: Anglisht D3

Aplikon jashte vendit:

Lendet me zgjedhje: HISTORI BERTHAME [Zgjidh](#)

Emri	Kredite	
GJEOGRAFI BERTHAME	5	<a href="#">Fshi</a>
HISTORI BERTHAME	5	<a href="#">Fshi</a>

Kodi i Mbikqyrësit: ●●●●●●

[Ruaj](#) | [Anullo](#)

Mbikqyrësi ka për detyrë të verifikojë për secilin maturant nëse në përzgjedhjen që ka bërë maturanti të lëndëve Z1/Z2 plotësohen kushtet e udhëzimit nr.60, datë 26.12.2013 të MAS. Këto kushte i duhen sqaruar nga mbikqyrësi secilit maturant.

Nëse duhen rizgjedhur lëndët Z1/Z2 vepohet si më poshtë:

Klikohet mbi linkun [Fshi](#) për të fshirë lëndën që nuk duam ta zgjedhim (kemi hequr nga lista e lëndëve të zgjedhura lëndën “Histori Berthame”), siç tregohet në figurën më poshtë:



- Menu
- A1Z
- A1
- Konfirmim i A1/A1Z
- Organizo Provimet ▶
- A2/A3

## Shto Formular A1/A1Z

Viti: 2014  
 Maturanti: 141937900001-Ilir-Arben-Bushi  
 Tip Formulari: A1  
 Lenda D3: Anglisht D3  
 Aplikon jashte vendit:

Lendet me zgjedhje: ADMINISTRIM BIZNESI

Lendet e Zgjedhura

Emri	Kredite
GJEOGRAFI BËRTHAMË	5 Fshi

Kodi i Mbikqyrësit:

|

Tek dritarja **Lendet me zgjedhje** klikohet mbi lëndën e dëshiruar dhe klikohet mbi butonin **Zgjidh**, siç tregohet në figurën më poshtë:

**Shto Forn**

Viti: 2014  
 Maturanti: 141937900001-Ilir-Arben-Bushi  
 Tip Formulari: A1  
 Lenda D3: Anglisht D3  
 Aplikon jashte vendit:

Lendet me zgjedhje: ADMINISTRIM BIZNESI

Lendet e Zgjedhura

Emri	Kredite
GJEOGRAFI BËRTHAMË	5 Fshi

Kodi i Mbikqyrësit:

|

Lënda e zgjedhur bëhet pjesë e *“Listës së Lëndëve me Zgjedhje”* dhe pasi maturanti dhe mbikqyrësi kanë përfunduar përzgjedhjen e lëndëve Z1/Z2, plotësohet kodi i mbikqyrësit dhe klikohet mbi butonin **Ruaj**, siç tregohet në figurën më poshtë:

- Menu
- A1Z
- A1
- Konfirmim i A1/A1Z
- Organizo Provimet ▶
- A2/A3

## Shto Formular A1/A1Z

Viti: 2014  
 Maturanti: 141937900001-Ilir-Arben-Bushi  
 Tip Formulari: A1  
 Lenda D3: Anglisht D3  
 Aplikon jashte vendit:

Lendet me zgjedhje: KIMI BËRTHAMË

Lendet e Zgjedhura

Emri	Kredite
GJEOGRAFI BËRTHAMË	5 Fshi
KIMI BËRTHAMË	4 Fshi

Kodi i Mbikqyrësit: ●●●●●●

|

8. Pasi klikohet mbi butonin **Ruaj** shfaqet faqja me të dhënat e plota për Print të Formularit A1. Mesazhi **Veprimi u krye me sukses**, tregon se aplikimi për Formularin A1 ka përfunduar me sukses dhe se të dhënat e aplikimit të maturantit janë ruajtur në bazën e të dhënave, siç tregohet në figurën më poshtë:



## Sukses

Plotësimi i formularit u krye me sukses, dhe të dhënat janë ruajtur në sistem. [Kthehu prapa](#) për të bërë korigjime.

Ju lutemi të printoni kopjen tuaj më poshtë. Klikoni [ketu](#) për të krijuar një aplikim të ri.

**1. Hapni menunë më poshtë.**

**2. Eksportoni në PDF**

**3. Printoni PDF-në**

**4. Firmosni formularin**

## Printoni Fromularin

**Formulari A1**

**Per regjistrimin e maturaneteve ne procesin e matures shteterore**

1.Dar ose Za	TIRANË
2.Qyteti/Fshati	TIRANË
3.Shkolla	ISMAL QEMALI
4.Profili	GJIMNAZ
5.Emri	Ilir
6.Atesia	Arben
7.Mbiemri	Bushi
8.Datelindja	07/11/1995
9.Vendlindja	Tirane, Tirane
10.Gjinia	Mashkull
11.Telefoni	0692020201
12.Email	ilir.bushi@yahoo.com
13.Aplikoni jashte shtetit?	Jo
14.Klasa	III (B)

Lendet e provimeve	
Emri i lendes	Kredite
GJEOGRAFI BËRTHAMË	5
KIMI BËRTHAMË	4
Anglisht D3	0
GJUHË SHQIPE DHE LETËRSI, GJIMNAZ	0
MATEMATIKË, GJIMNAZ	0

Printuar me: 10/03/2014 03:52:11

Firma e maturantit
Mesuesi kujdestar
Drejtori

- Klikohet mbi ikonën për të ruajtur aplikimin në format p.sh. pdf dhe për ta printuar më pas;
- Klikohet mbi linkun [kthehu prapa](#) për zgjedhur edhe një herë lëndët Z1/Z2;
- Klikohet mbi linkun [ketu](#) për të vijuar procedurën me një aplikim të ri A1 dhe të shfaqet faqja me aplikimet A1, të cilët kanë përfunduar edhe fazen e zgjedhjes së lëndëve Z1/Z2, të cilët janë paraqitur në formën e një liste, siç tregohet në figurën më poshtë:

MATURA SHTETËRORE  
Agjensia Kombëtare e Provimeve

MINISTRIA E ARSIMIT DHE SHKENCËS

KRYESORE MATURA UDHËZIME DHE FORMULARË PROGRAME ORIENTUESE TESTE PËRGATITORE VITET MË PARË

Perdoruesi: ISMAIL.QEMALI.1 | Dil | Ndrysho fjalekalim

Menu  
A1Z  
A1  
Konfirmim i A1/A1Z  
Organizo Provimet  
A2/A3

## Lista e Maturantëve

Shto një tjetër

Emri  Mbiemri  Kerko

Shkolla 379 - TIRANË - ISMAIL QEMALI

Shkolla	ID	Emri	Atesia	Mbiemri	DateLindja	
(379) ISMAIL QEMALI, TIRANË	141937900001	Ilir	Arben	Bushi	07/11/1995	Modifiko

9. Për të verifikuar statuset e aplikimeve klikohet tek menuja **Konfirmim i A1/A1Z** dhe shfaqet faqja siç tregohet në figurën më poshtë (Konfirmuar nënkupton përfundimin e aplikimit):

MATURA SHTETËRORE  
Agjensia Kombëtare e Provimeve

MINISTRIA E ARSIMIT DHE SHKENCËS

KRYESORE MATURA UDHËZIME DHE FORMULARË PROGRAME ORIENTUESE TESTE PËRGATITORE VITET MË PARË

Perdoruesi: ISMAIL.QEMALI.1 | Dil | Ndrysho fjalekalim

Menu  
A1Z  
A1  
Konfirmim i A1/A1Z  
Organizo Provimet  
A2/A3

## Lista e Maturantëve

Statusi Te Gjithe Emri  Mbiemri  Kerko Refresh Raport

ID	Emri	Atesia	Mbiemri	DateLindja	Statusi	
141937900001	Ilir	Arben	Bushi	07/11/1995	Konfirmuar	Konfirmo

Tek kjo listë verifikohet se cilët aplikime janë konfirmuar si të përfunduara (i është dërguar mesazh maturantit), cilët janë të pakonfirmuar (nuk kanë zqjedhur lëndët Z1/Z2), etj...

- B. Rasti kur emri i maturantit nuk ndodhet në bazën e të dhënave të shkollës përkatëse.**

10. Klikohet mbi **Organizo Provimet** dhe **Maturantë** dhe djathtas shfaqen fushat siç tregohet në figurën më poshtë:

MATURA SHTETËRORE  
Agjensia Kombëtare e Provimeve

MINISTRIA E ARSIMIT DHE SHKENCËS

KRYESORE MATURA UDHËZIME DHE FORMULARË PROGRAME ORIENTUESE TESTE PËRGATITORE VITET MË PARË

Perdoruesi: ISMAIL.QEMALI.1 | Dil | Ndrysho fjalekalim

Menu  
A1Z  
A1  
Konfirmim i A1/A1Z  
Organizo Provimet  
A2/A3

## Lista e Maturantëve

Shto një tjetër

Emri  Mbiemri  Kerko

Shkolla 379 - TIRANË - ISMAIL QEMALI

11. Klikohet mbi butonin **Shto një tjetër** dhe shfaqet faqja web me fushat, siç tregohet në figurën më poshtë:

**Maturantë**

Shkolla

Profili Shkolles

Lenda D3

Shkolla qe kam perfunduar:  E njejte  Tjeter

Viti i perfundimit te shkolles se mesme:

Karta Identitetit

Emri

Atesia

Mbiemri

Datelindja

Vendlindja

Gjinia

Klasa

Seksioni

Email

CEL

12. Mbikqyrësi së bashku me maturantin plotësojnë të dhënat e maturantit si më poshtë:

- zgjidhet shkolla (është e vetmja shkollë në listë);
- zgjidhet nga lista Profili i Shkollës;
- zgjidhet lënda D3, që do të japë provim maturanti;
- klikohet tek shkolla e njëjtë, si dhe shkruhet viti 2014;
- plotësohet me gërma kapitale Numri Personal i maturantit;
- plotësohet emri, atësia dhe mbiemri i maturantit;
- plotësohet datëlindja e maturantit në formatin dd/mm/vvvv;
- plotësohet vendlindja e maturantit;
- zgjidhen nga lista gjinia e maturantit;
- zgjidhen nga listat përkatëse klasa dhe paraleli (seksioni) ku studion maturanti;
- plotësohen adresa e-mail dhe numri i telefonit celular të maturantit.

Pas plotësimeve klikohet mbi butonin **Ruaj** siç tregohet në figurën më poshtë:

MATURA SHTETËRORE  
Agjensia Kombëtare e Provimëve

MINISTRIA E ARSIMIT DHE SHKENCËS

KRYESORE MATURA UDHËZIME DHE FORMULARË PROGRAME ORIENTUESE TESTE PËRGATITTORE VITET MË PARË

Perdoruesi: ISMAIL.QEMALI.1 | Dili | Ndrysho fjalekalim

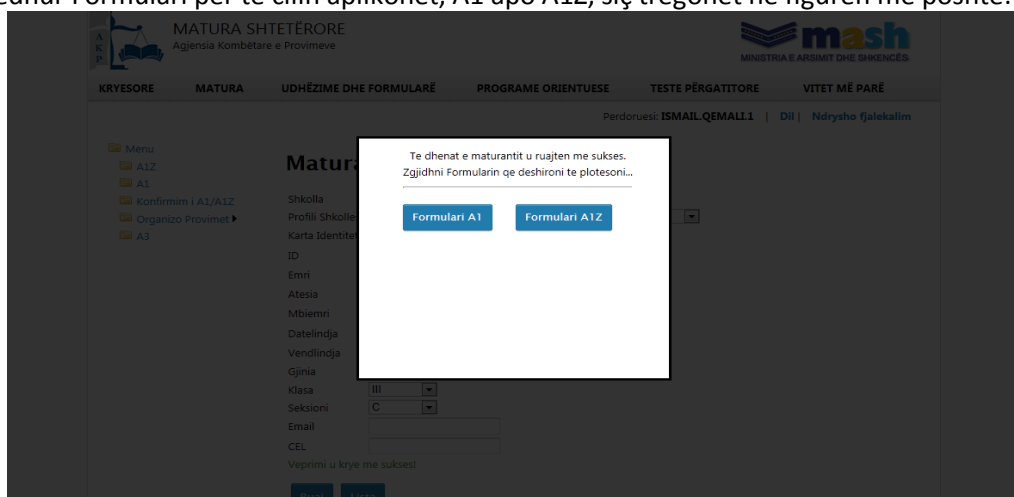
Menu  
A1Z  
A1  
Konfirmim i A1/A1Z  
Organizo Provimet  
A2/A3

### Maturantë

Shkolla: 379 - TIRANË - ISMAIL QEMALI  
 Profili Shkolles: 01 - GJIMNAZ  
 Lenda D3: Anglisht D3  
 Shkolla qe kam perfunduar:  E njejte  Tjeter  
 Viti i perfundimit te shkolles se mesme: 2014  
 Karta Identitetit: J46608094E  
 Emri: Ilir  
 Atesia: Arben  
 Mbiemri: Bushi  
 Datelindja: 07/11/1995  
 Vendlindja: Tirane, Tirane  
 Gjinia: Mashkull  
 Klasa: III  
 Seksioni: B  
 Email: ilir.bushi@yahoo.com  
 CEL: 0692020201

[Ruaj](#) [Lista](#)

13. Pasi klikohet mbi butonin **Ruaj** shfaqet një dritare me mesazhin që të dhënat u ruajtën me sukses dhe se duhet zgjedhur Formulari për të cilin aplikohet, A1 apo A1Z, siç tregohet në figurën më poshtë:



14. Pasi klikohet mbi **Formulari A1** hapet faqja web, ku jepet mundësia e zgjedhjes së lëndëve Z1/Z2, siç tregohet në figurën më poshtë:

MATURA SHTETËRORE  
Agjensia Kombëtare e Provimëve

MINISTRIA E ARSIMIT DHE SHKENCËS

KRYESORE MATURA UDHËZIME DHE FORMULARË PROGRAME ORIENTUESE TESTE PËRGATITTORE VITET MË PARË

Perdoruesi: ISMAIL.QEMALI.1 | Dili | Ndrysho fjalekalim

Menu  
A1Z  
A1  
Konfirmim i A1/A1Z  
Organizo Provimet  
A2/A3

### Shto Formular A1/A1Z

Viti: 2014  
 Maturanti: 141937900002-Ilir-Arben-Bushi  
 Tipi Formulari: A1  
 Lenda D3: Anglisht D3  
 Aplikon jashte vendit:

Lendet me zgjedhje: ADMINISTRIM BIZNESI [Zgjidh](#)

Lendet e Zgjedhura:  
Nuk ka të dhëna.

Kodi i Mbikqyrësit:

[Ruaj](#) | [Anullo](#)

15. Tek dritarja **Lendet me zgjedhje** klikohet mbi lëndën e dëshiruar dhe klikohet mbi butonin **Zgjidh**, siç tregohet në figurën më poshtë:

16. Lënda e zgjedhur bëhet pjesë e *“Listës së Lëndëve me Zgjedhje”* dhe pasi maturanti dhe mbikqyrësi kanë përfunduar përzgjedhjen e lëndëve Z1/Z2, plotësohet kodi i mbikqyrësit dhe klikohet mbi butonin **Ruaj**, siç tregohet në figurën më poshtë:

Perdoruesi: ISMAIL.QEMALI.1 | Dil | Ndrysho fjalekalim

Emri	Kredite	Fshi
GJEOGRAFI BERTHAME	5	Fshi
KIMI BERTHAME	4	Fshi

17. Pasi klikohet mbi butonin **Ruaj** shfaqet faqja me të dhënat e plota për Print të Formularit A1. Mesazhi **Veprimi u krye me sukses.** tregon se aplikimi për Formularin A1 ka përfunduar me sukses dhe se të dhënat e aplikimit të maturantit janë ruajtur në bazën e të dhënave, siç tregohet në figurën më poshtë:



**MATURA SHETËRORE**  
Agjensia Kombëtare e Provimeve

**mash**  
MINISTRIA E ARSIMIT DHE SHKENCËS

KRYESORE MATURA UDHËZIME DHE FORMULARË PROGRAME ORIENTUESE TESTE PËRGATITORE VITET MË PARË

Perdoruesi: ISMAIL.QEMALI.1 | Dil | Ndrysho fjalekalim

Menu  
A1Z  
A1  
Konfirmim i A1/A1Z  
Organizo Provimet ▶  
A2/A3

## Lista e Maturantëve

Shto një tjetër

Emri  Mbiemri

Shkolla

Shkolla	ID	Emri	Atesia	Mbiemri	DateLindja	
(379) ISMAIL QEMALI, TIRANË	141937900001	Ilir	Arben	Bushi	07/11/1995	<a href="#">Modifiko</a>

18. Për të verifikuar statuset e aplikimeve klikohet tek menuja **Konfirmim i A1/A1Z** dhe shfaqet faqja siç tregohet në figurën më poshtë (*Konfirmuar nënkupton përfundimin e aplikimit*):

**MATURA SHETËRORE**  
Agjensia Kombëtare e Provimeve

**mash**  
MINISTRIA E ARSIMIT DHE SHKENCËS

KRYESORE MATURA UDHËZIME DHE FORMULARË PROGRAME ORIENTUESE TESTE PËRGATITORE VITET MË PARË

Perdoruesi: ISMAIL.QEMALI.1 | Dil | Ndrysho fjalekalim

Menu  
A1Z  
A1  
Konfirmim i A1/A1Z  
Organizo Provimet ▶  
A2/A3

## Lista e Maturantëve

Statusi  Emri  Mbiemri

ID	Emri	Atesia	Mbiemri	DateLindja	Statusi	
141937900001	Ilir	Arben	Bushi	07/11/1995	Konfirmuar	<a href="#">Konfirmo</a>

Tek kjo listë verifikohet se cilët aplikime janë konfirmuar si të përfunduara (*i është dërguar mesazh maturantit*), cilët janë të pakonfirmuar (*nuk kanë zjedhur lëndët Z1/Z2*), etj...

Në përfundim të aplikimeve nevojitet lista e maturantëve në formatin e Tabelës T. Kjo realizohet duke klikuar mbi butonin , si tek figura më sipër. Ruhet lista në formatin Excel dhe verifikohen një nga një të gjithë maturantët që kanë aplikuar me Formularin A1. Në përfundim të verifikimit, lista e plotë sipas Tabelës T i dërgohet AKP.